



«30» декабря 2018

**ПЛАН  
 ФИНАНСОВО-ХОЗЯЙСТВЕННОЙ ДЕЯТЕЛЬНОСТИ  
 МУНИЦИПАЛЬНОГО УЧРЕЖДЕНИЯ**

на 2019 финансовый год и плановый период 2020-2021 годы

30.12.2018 год

Наименование учреждения (подразделения) **Муниципальное общеобразовательное учреждение средняя общеобразовательная школа с. Кикино Каменского района Пензенской области**

Адрес фактического местонахождения **Пензенская область, Каменский район, с. Кикино пл. Центральная, 2**

ИНН / КПП **5815002601/580201001**

Наименование органа, осуществляющего функции и полномочия учредителя **Управление образования администрации Каменского района**

Наименование единиц измерения показателей, включаемых в план **руб./коп.**

Код единиц измерения показателей, включаемых в план по ОКЕИ **383**

**СОДЕРЖАНИЕ ПЛАНА**

1. Сведения об учреждении.
2. Цели и виды деятельности учреждения.
3. Перечень услуг (работ), относящихся к основным видам деятельности.
4. Общая балансовая стоимость недвижимого муниципального имущества на дату составления Плана (разрезе стоимости имущества, закрепленного собственником имущества за учреждением на праве оперативного управления);  
 приобретенного учреждением (подразделением) за счет выделенных собственником имущества учреждения средств;  
 приобретенного учреждением (подразделением) за счет доходов, полученных от иной приносящей доход деятельности).
5. Общая балансовая стоимость движимого муниципального имущества на дату составления Плана, в т.ч. числе балансовая стоимость особо ценного движимого имущества.
6. Показатели финансового состояния учреждения (таблица 1).
7. Показатели по поступлениям и выплатам учреждения (таблица 2).
8. Сведения о средствах, поступающих во временное распоряжение учреждения (таблица 3).
9. Справочная информация (таблица 4).
10. Расчеты (обоснования) плановых показателей (приложение №1)

**1. Сведения об учреждении**

1. Полное официальное наименование учреждения	<b>Муниципальное общеобразовательное учреждение средняя общеобразовательная школа с. Кикино Каменского района, Пензенской области</b>
2. Сведения о внесении в Единый реестр муниципальной собственности	
реестровый номер	58-58-30/015/2007-025
дата присвоения реестрового номера	16.02.2007г.
3. Юридический адрес (местонахождение)	Пензенская обл., Каменский район с. Кикино пл. Центральная, 2
4. Почтовый адрес	Пензенская обл., Каменский район с. Кикино. пл. Центральная, 2
5. Отрасль	Образование
6. Основной вид деятельности	Начальное общее, основное общее и среднее (полное) общее образование

7. Телефон (факс) учреждения	8(84156)3-84-16
8. Адрес электронной почты	kikschool2009@yandex.ru
Сведения о руководителе учреждения	
9. Ф.И.О. руководителя учреждения и занимаемая им должность	Директор Девликамов Наиль Рифатович
10. Сведения о трудовом договоре, заключенном с руководителем учреждения	
дата трудового договора	27.12.2010г.
номер трудового договора	б/н
наименование органа местного самоуправления, заключившего трудовой договор	Управление образования администрации Каменского района Пензенской области
11. Срок действия трудового договора, заключенного с руководителем учреждения:	
начало	27.12.2010г.
окончание	бессрочный
12. Телефон (факс) руководителя	8(84156)3-84-16

## 2. Цели и виды деятельности учреждения

- I. Цель деятельности учреждения: **Формирование общей культуры личности обучающихся на основе усвоения обязательного минимума содержания общеобразовательных программ, их адаптация к жизни в обществе, создание основы для осознанного выбора и последующего освоения профессиональных образовательных программ, воспитания гражданственности, трудолюбия, формирования здорового образа жизни, разностороннего развития личности.**
- II. Вид деятельности учреждения: **Начальное общее, основное общее и среднее (полное) общее образование**

## 3. Перечень услуг (работ), относящихся к основным видам деятельности

- 1) Реализация основных общеобразовательных программ начального общего образования;
- 2) Реализация основных общеобразовательных программ среднего общего образования;
- 3) Реализация основных общеобразовательных программ основного общего образования;
- 4) Организация отдыха детей и молодежи;
- 5) Предоставление питания;
- 6) Организация и проведение олимпиад, конкурсов, мероприятий, направленных на выявление и развитие у обучающихся интеллектуальных и творческих способностей, способностей к занятиям физической культурой и спортом, интереса к научной (научно-исследовательской деятельности, творческой деятельности, физкультурно-спортивной деятельности);
- 7) Реализация основных общеобразовательных программ дошкольного образования;
- 8) Присмотр и уход.

## 4. Общая балансовая стоимость недвижимого муниципального имущества

1. Стоимость имущества, закрепленного на праве оперативного управления: 10832880,11 руб.
2. Стоимость имущества, приобретенного учреждением (подразделением) за счет выделенных средств:
3. Стоимость имущества, приобретенного учреждением (подразделением) за счет доходов, полученных от иной приносящей доход деятельности:

Примечание: общая балансовая стоимость недвижимого муниципального имущества указывается в разрезе стоимости имущества, закрепленного собственником имущества за учреждением на праве оперативного управления, приобретенного учреждением (подразделением) за счет выделенных собственником имущества учреждения средств, приобретенного учреждением (подразделением) за счет доходов, полученных от иной приносящей доход деятельности.

## 5. Общая балансовая стоимость движимого муниципального имущества


1. Стоимость движимого муниципального имущества: 8929575,61 руб., в том числе стоимость особо ценного движимого имущества: 7933570,98 руб.

Примечание: указывается общая балансовая стоимость движимого муниципального имущества, в том числе балансовая стоимость, особо ценного движимого имущества.

## Показатели финансового состояния учреждения на 01 января 2019 года

Наименование показателя	Сумма
<b>I. Нефинансовые активы, всего:</b>	<b>12 872 215,93</b>
из них:	
1.1. Общая балансовая стоимость недвижимого государственного имущества, всего	10 832 880,11
в том числе:	
1.1.1. Стоимость имущества, закрепленного собственником имущества за учреждением на праве оперативного управления	
1.1.2. Стоимость имущества, приобретенного учреждением (подразделением) за счет выделенных собственником имущества учреждения средств	
1.1.3. Стоимость имущества, приобретенного учреждением (подразделением) за счет доходов, полученных от платной и иной приносящей доход деятельности	
1.1.4. Остаточная стоимость недвижимого государственного имущества	6 412 340,21
1.2. Общая балансовая стоимость движимого государственного имущества, всего	8 929 575,61
в том числе:	
1.2.1. Общая балансовая стоимость особо ценного движимого имущества	7 933 570,98
1.2.2. Остаточная стоимость особо ценного движимого имущества	1 160 256,81
<b>II. Финансовые активы, всего</b>	<b>-21 425 381,00</b>
из них:	
2.1. Дебиторская задолженность по доходам, полученным за счет средств федерального бюджета	70 751,93
2.2. Дебиторская задолженность по выданным авансам, полученным за счет средств федерального бюджета, всего:	0,04
в том числе:	
2.2.1. по выданным авансам на услуги связи	
2.2.2. по выданным авансам на транспортные услуги	
2.2.3. по выданным авансам на коммунальные услуги	
2.2.4. по выданным авансам на услуги по содержанию имущества	
2.2.5. по выданным авансам на прочие услуги	
2.2.6. по выданным авансам на приобретение основных средств	
2.2.7. по выданным авансам на приобретение нематериальных активов	
2.2.8. по выданным авансам на приобретение произведенных активов	
2.2.9. по выданным авансам на приобретение материальных запасов	
2.2.10. по выданным авансам на прочие расходы	
<b>III. Обязательства, всего</b>	<b>898 941,84</b>
из них:	
3.1. Просроченная кредиторская задолженность	
3.2. Кредиторская задолженность по расчетам с поставщиками и подрядчиками за счет средств федерального бюджета, всего:	898 941,84
в том числе:	
3.2.1. по начислению на выплаты по оплате труда	
3.2.2. по оплате услуг связи	
3.2.3. по оплате транспортных услуг	
3.2.4. по оплате коммунальных услуг	-39 870,62
3.2.5. по оплате услуг по содержанию имущества	
3.2.6. по оплате прочих услуг	
3.2.7. по приобретению основных средств	
3.2.8. по приобретению нематериальных активов	
3.2.9. по приобретению произведенных активов	
3.2.10. по приобретению материальных запасов	67 659,75
3.2.11. по оплате прочих расходов	
3.2.12. по платежам в бюджет	410 323,57
3.2.13. по прочим расчетам с кредиторами	

Наименование показателя	Код строки	Код по бюджетной классификации РФ	в том числе:									
			всего	субсидии на осуществление капитальных вложений	субсидии, предоставляемые в соответствии с абз.2 п.1 статьи 78.1 Бюджетного кодекса РФ	субсидии на медицинское страхование	обязательного страхования		поступления от оказания услуг (выполнения работ) на платной основе и от иной приносящей доход деятельности			
							6	7	8	9	10	
Код строки	3	4	5	6	7	8	9	10				
Поступления от доходов, всего:	100	X	22117750,00	17570900,00	3356450,00	0,00	0,00	1190400,00	0,00			
в том числе:												
доходы от собственности	110											
доходы от оказания услуг, работ	120	130	1190400,00	X	X	X	X	X	X	X		
доходы от оказания услуг, работ	120	130	17570900,00	X	X	X	X	X	X	X		
доходы от штрафов, пеней, иных сумм принудительного изъятия	130			X	X	X	X	X	X	X		
безвозмездные поступления от национальных организаций, правительств иностранных государств, международных финансовых организаций	140			X	X	X	X	X	X	X		
иные субсидии, предоставленные из бюджета	150	180	3356450,00	X	3356450,00	X	X	X	X	X		
прочие доходы	160			X	X	X	X	X	X	X		
доходы от операций с активами	180	X		X	X	X	X	X	X	X		
Выплаты по расходам, всего:	200	X	22990847,39	18430344,82	3356450,00	0,00	0,00	1204052,57	0,00			
в том числе на:												
выплаты персоналу всего:	210	110	13793244,82	13793244,82								
из них:												
оплата труда	211	111	10508906,67	10508906,67								
начисления на выплаты по оплате труда	213	119	3284338,15	3284338,15								
социальные и иные выплаты населению, всего	220											
из них:												
уплата налогов, сборов и иных платежей, всего	230	850	277100,00	277100,00	0,00	0,00	0,00	0,00	0,00			
из них:												
оплата налога на имущество организаций и земельного налога	230	851	267000,00	267000,00								
уплата прочих налогов, сборов и иных платежей	230	852	10100,00	10100,00								
уплата иных платежей	230	853	0,00	0,00								
безвозмездные перечисления организациям	240	831										
прочие расходы (кроме расходов на закупку товаров, работ, услуг)	250											
расходов на закупку товаров, работ, услуг, всего	260	X	8920502,57	4360000,00	3356450,00	0,00	0,00	1204052,57	0,00			
из них:												
услуги связи	260	244	69700,00	69700,00								
транспортные услуги	260	244	0,00	0,00								
коммунальные услуги	260	244	3164600,00	3164600,00								
работы, услуги по содержанию имущества	260	244	3144000,00	144000,00	3000000,00							
прочие работы, услуги	260	244	390700,00	190700,00	200000,00							
страхование	260	244	26000,00	26000,00								
увеличение стоимости основных средств	260	244	230000,00	230000,00								
увеличение стоимости материальных запасов	260	244	1895502,57	535000,00	156450,00			1204052,57	0,00			
Поступления финансовых активов, всего:	300	X	0,00	0,00	0,00	0,00	0,00	0,00	0,00			
из них:												
увеличение остатков средств	310											
прочие поступления	320											
Выбытие финансовых активов	400	X	0,00	0,00	0,00	0,00	0,00	0,00	0,00			
из них:												
уменьшение остатков средств	410											
прочие выбытие	420											
Остаток средств на начало года	500	X	873097,39	859444,82	0,00	0,00	0,00	13652,57	0,00			
Остаток средств на конец года	600	X	0,00	0,00	0,00	0,00	0,00	0,00	0,00			



Директор МОУ СОШ с. Кикино *Девликов Н. Р.*

Главный бухгалтер: *Коженикова Т. Е.*

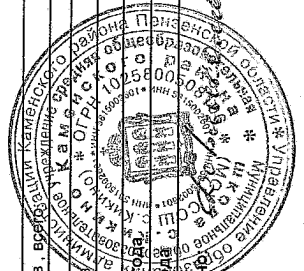
Коженикова Т. Е.

Таблица 2

Показатели по поступлениям и выплатам по МОУ СОШ с. Кикино на 2020 г.

Наименование показателя	Код строки	Код по бюджетной классификации РФ	Объем финансового обеспечения, (руб./коп.)									
			в том числе:									
			4	5	6	7	8	9	10			
Поступления от доходов, всего:	100	X	17332350,00	15985500,00	156450,00	0,00	0,00	0,00	0,00	1190400,00	0,00	
в том числе:												
доходы от собственности	110											
доходы от оказания услуг, работ	120	130	1190400,00	X	X	X	X	X	X	1190400,00	0,00	
доходы от оказания услуг, работ	120	130	15985500,00	15985500,00	X	X	X	X	X			
доходы от штрафов, пеней, иных сумм принудительного изъятия	130			X	X	X	X	X	X			
безвозмездные поступления от национальных организаций, правительств иностранных государств, международных финансовых организаций	140											
иные субсидии, предоставленные из бюджета	150	180	156450,00	X	X	X	X	X	X			
прочие доходы	160			X	X	X	X	X	X			
доходы от операций с активами	180	X		X	X	X	X	X	X			
Выплаты по расходам, всего:	200	X	18752050,00	17405200,00	156450,00	0,00	0,00	0,00	0,00	1190400,00	0,00	
в том числе на:												
выплаты персоналу всего:	210	110	13046800,00	13046800,00								
из них:												
оплата труда	211	111	10020600,00	10020600,00								
начисления на выплаты по оплате труда	213	119	3026200,00	3026200,00								
социальные и иные выплаты населению, всего	220											
из них:												
уплата налогов, сборов и иных платежей, всего	230	850	200000,00	200000,00						0,00	0,00	
из них:												
оплата налога на имущество организаций и земельного налога	230	851	200000,00	200000,00								
уплата прочих налогов, сборов и иных платежей	230	852	0,00	0,00								
уплата иных платежей	230	853	0,00	0,00								
безвозмездные перечисления организациям	240	831										
прочие расходы (кроме расходов на закупку товаров, работ, услуг)	250											
расходов на закупку товаров, работ, услуг, всего	260	X	5505250,00	4158400,00	156450,00	0,00	0,00	0,00	0,00	1190400,00	0,00	
из них:												
услуги связи	260	244	69700,00	69700,00								
транспортные услуги	260	244	0,00	0,00								
коммунальные услуги	260	244	3164600,00	3164600,00								
работы, услуги по содержанию имущества	260	244	100000,00	100000,00								
прочие работы, услуги	260	244	206200,00	206200,00								
увеличение стоимости основных средств	260	244	217900,00	217900,00								
увеличение стоимости материальных запасов	260	244	1746850,00	400000,00	156450,00	0,00	0,00	0,00	0,00	1190400,00	0,00	
Поступления финансовых активов, всего:	300	X	0,00	0,00								
из них:												
увеличение остатков средств	310											
прочие поступления	320											
Выбытие финансовых активов, всего:	400	X	0,00	0,00	0,00	0,00	0,00	0,00	0,00	0,00	0,00	
из них:												
уменьшение остатков средств	410											
прочие выбытие	420											
Остаток средств на начало года	500	X	0,00	0,00	0,00	0,00	0,00	0,00	0,00	0,00	0,00	
Остаток средств на конец года	600	X	0,00	0,00	0,00	0,00	0,00	0,00	0,00	0,00	0,00	

Девликамов Н. Р. Главный бухгалтер: Кожевникова Т. Е.



Наименование показателя	Код строки	Код по бюджетной классификации	Объем финансового обеспечения, (руб./коп.)									
			в том числе:									
			4	5	6	7	8	9	10			
Поступления от доходов, всего:	100	X	18445950,00	17099100,00	156450,00	0,00	0,00	0,00	1190400,00	0,00	0,00	
в том числе:												
доходы от собственности	110											
доходы от оказания услуг, работ	120	130	1190400,00	X	X	X	X	X	1190400,00		X	
доходы от оказания услуг, работ	120	130	17099100,00	X	X	X	X	X				
доходы от штрафов, пеней, иных сумм принудительного изъятия	130			X	X	X	X	X			X	
безвозмездные поступления от национальных организаций, правительств иностранных государств, международных финансовых организаций	140			X	X	X	X	X			X	
иные субсидии, предоставленные из бюджета	150	180	156450,00	X	156450,00				X		X	
прочие доходы	160			X	X							
доходы от операций с активами	180	X		X	X							
Выплаты по расходам, всего:	200	X	18445950,00	17099100,00	156450,00	0,00	0,00	0,00	1190400,00	0,00	0,00	
в том числе на:												
выплаты персоналу всего:	210	110	13418600,00	13418600,00								
из них:												
оплата труда	211	111	10306200,00	10306200,00								
начисления на выплаты по оплате труда	213	119	3112400,00	3112400,00								
социальные и иные выплаты населению, всего	220											
из них:												
уплата налогов, сборов и иных платежей, всего	230	850	160000,00	160000,00	0,00	0,00	0,00	0,00	0,00	0,00	0,00	
из них:												
оплата налога на имущество организаций и земельного налога	230	851	160000,00	160000,00								
уплата прочих налогов, сборов и иных платежей	230	852	0,00	0,00								
уплата иных платежей	230	853	0,00	0,00								
безвозмездные перечисления организациям	240	831										
прочие расходы (кроме расходов на закупку товаров, работ, услуг)	250											
расходов на закупку товаров, работ, услуг, всего	260	X	4867350,00	3520500,00	156450,00	0,00	0,00	0,00	1190400,00	0,00	0,00	
из них:												
услуги связи	260	244	69700,00	69700,00								
транспортные услуги	260	244	0,00	0,00								
коммунальные услуги	260	244	2500000,00	2500000,00								
работы, услуги по содержанию имущества	260	244	100000,00	100000,00								
прочие работы, услуги	260	244	206300,00	206300,00								
увеличение стоимости основных средств	260	244	244500,00	244500,00								
увеличение стоимости материальных запасов	260	244	1746850,00	400000,00	156450,00	0,00	0,00	0,00	1190400,00	0,00	0,00	
Поступления финансовых активов, всего:	300	X	0,00	0,00	0,00	0,00	0,00	0,00	0,00	0,00	0,00	
из них:												
увеличение остатков средств	310											
прочие поступления	320											
Выбытие финансовых активов, всего:	400	X	0,00	0,00	0,00	0,00	0,00	0,00	0,00	0,00	0,00	
из них:												
уменьшение остатков средств	410											
прочие выбытие	420											
Остаток средств на начало года	500	X	0,00	0,00	0,00	0,00	0,00	0,00	0,00	0,00	0,00	
Остаток средств на конец года	600	X	0,00	0,00	0,00	0,00	0,00	0,00	0,00	0,00	0,00	

Девликамов Н. Р.

Главный бухгалтер:

Кожевникова Т. Е.




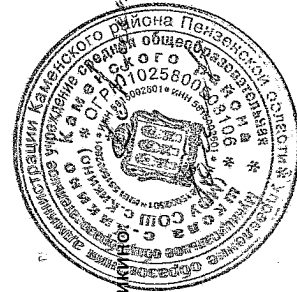
Таблица 2.1.

**Показатели выплат по расходам на закупку товаров, работ, услуг МОУ СОШ с. Кикино Каменского района  
на 01 января 2019 года**

Наименование показателя	Код строки	Год начала закупки	Сумма выплат по расходам на закупку товаров, работ и услуг, руб. (с точностью до двух знаков после запятой-0,00)												
			в том числе:												
			на 2019 очередной финансовый год	на 2020 год 1- ый год планового периода	на 2021 год 2- ой год планового периода	на 2019 очередной финансовый год	на 2020 год 1-ый год планового периода	на 2021 год 2- ой год планового периода	на 2019 очередной финансовый год	на 2020 год 10 год планового периода	на 2021 год 11 год планового периода	на 2021 год 12 год планового периода			
Выплаты по расходам на закупку товаров, работ, услуг, всего:	0001	x	8920502,57	5505250	4867350	4867350	8920502,57	5505250	4867350	4867350	0	0	0	0	0
в том числе:															
на оплату контрактов, заключенных до начала очередного финансового года	1001	x	2367030,09	0	0	0	2367030,09	0	0	0	0	0	0	0	0
на закупку товаров, работ, услуг по году начала закупки	2001	x	6553472,48	5505250	4867350	4867350	6553472,48	5505250	4867350	4867350	0	0	0	0	0

В соответствии с Федеральным законом от 5 апреля 2013 г. № 44-ФЗ "О контрактной системе в сфере закупок товаров, работ, услуг для обеспечения государственных и муниципальных нужд"

В соответствии с Федеральным законом от 18 июля 2011 г. № 223-ФЗ "О закупках товаров, работ, услуг отдельными видами юридических лиц"



Директор МОУ СОШ с. Кикино

Главный бухгалтер:

Девликамов Н. Р.

Кожевникова Т. Е.

**Сведения о средствах, поступающих во временное распоряжение  
на 01 января 2019 года.**

Наименование порказателя	Код строки	Сумма (руб./ коп.)
1	2	3
Остаток средств на начало года	010	0
Остаток средств на конец года	020	0
Поступление	030	0
Выбытие	040	0

Таблица 4

**Справочная информация**

Наименование порказателя	Код строки	Сумма (руб./ коп.)
1	2	3
Объем публичных обязательств, всего	010	0
Объем бюджетных инвестиций (в части переданных полномочий государственного (муниципального) заказчика в соответствии с Бюджетным кодексом РФ), всего:	020	0
Объем средств, поступивших во временное распоряжение, всего:	030	0

Директор МОУ СОШ с. Кикино



Девликамов Н. Р.

Главный бухгалтер:

Кожевникова Т. Е.